

Podstawy pracy z platformą e-learningową Moodle

1. Logowanie do platformy



Aby zalogować się na platformie e-learningowej należy skorzystać z opcji logowania umieszczonej w prawym górnym rogu strony głównej.

Centrum Kształcenia Ustawicznego Samorządu Województwa Łódzkiego w Łodzi

Nie jesteś zalogowany (a) [\(Zaloguj się\)](#)

Menu główne

- Aktualności

Nawigacja

- Strona główna
- Aktualności
- Kursy

Dostępne kursy

Edukacja i promocja zdrowia w profilaktyce stomatologicznej Prowadzący: Dariusz Zawadzki	Kurs języka angielskiego - poziom A1-B1
Podstawy języka angielskiego dla stomatologów Prowadzący: Tomasz Krzeszewski	Podstawy tworzenia i pracy z tabelą w edytorze tekstu WORD
Technologia informacyjna w ochronie zdrowia Prowadzący: Anna Chmiel	Tutaj przypomnisz sobie podstawy gramatyki języka angielskiego.
Podstawy gramatyki angielskiej Prowadzący: Tomasz Krzeszewski	

Aktualności

Kontakt do administratora platformy e-learningowej
Administrator CKU SWŁ w dniu Saturday, 23 March 2013, 10:44 napisał(a)

Kalendarz

April 2013

Witaj na stronie Moodlea

Centrum Kształcenia Ustawicznego
Samorządu Województwa Łódzkiego w Łodzi



Podczas pierwszego logowania należy podać login i hasło otrzymane od prowadzącego kurs.

Zaloguj się tutaj, podając nazwę użytkownika i hasło
(Przyjmowanie cookies (ciasteczek) musi być włączone w Twojej przeglądarce) ?

Nazwa użytkownika

Hasło

Zaloguj się

Zapamiętaj login



Zaloguj się tutaj, podając nazwę użytkownika i hasło
(Przyjmowanie cookies (ciasteczek) musi być włączone w Twojej przeglądarce) ?

Nazwa użytkownika: jkowski

Hasło:

Zapamiętaj login

Zaloguj się

Pamiętaj, że nazwę użytkownika oraz hasło logowania otrzymasz od prowadzącego pierwszy kurs, na który chcesz się zapisać.



Nawigacja

Strona główna

- Moja strona domowa
- Strony
- Mój profil
- Kursy

Ustawienia

- Ustawienia mojego profilu
 - Modyfikuj profil
 - Zmień hasło**
 - Przesyłanie wiadomości
 - Blogi

W celu kontynuacji musisz zmienić swoje hasło

Zmień hasło

Nazwa użytkownika jkowalski

Hasło musi mieć znaków co najmniej: 6

Bieżące hasło*

Nowe hasło*

Nowe hasło
(ponownie)*

Zapisz zmiany

W tym formularzu są pola wymagane oznaczone *.

W celu zachowania Twojego bezpieczeństwa system wymusi zmianę hasła na własne. Hasło powinno być trudne do odgadnięcia i powinno składać się z liter oraz cyfr.



W celu kontynuacji musisz zmienić swoje hasło

Zmień hasło

Nazwa użytkownika jkowalski

Hasło musi mieć znaków co najmniej: 6

Bieżące hasło*

Nowe hasło*

Nowe hasło

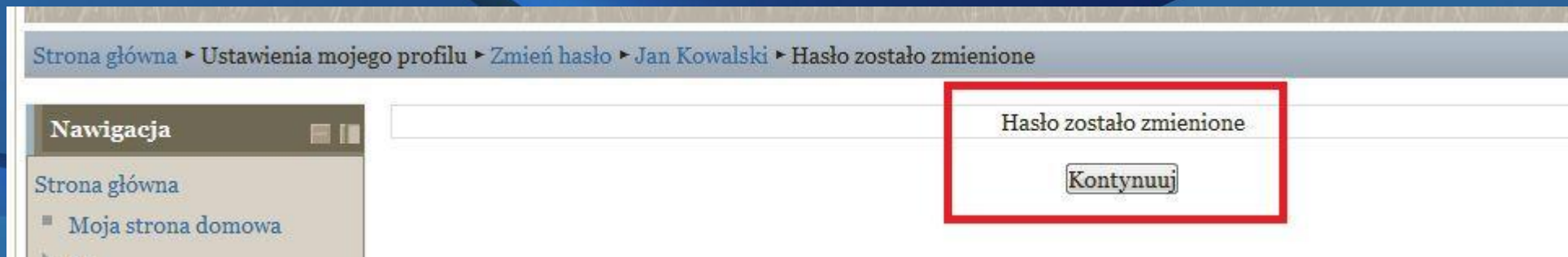
(ponownie)*

Zapisz zmiany

Nie zaleca się zapisywania hasła w przeglądarce.

Zmiany zatwierdzasz
klikając na przycisk Zapisz zmiany.





Po poprawnym pierwszym logowaniu i zmianie hasła można przystąpić do konfigurowania własnego konta na platformie.



Podstawy pracy z platformą e-learningową Moodle

2. Konfiguracja konta użytkownika platformy e-learningowej



Poprawne zalogowanie do platformy pozwala na dostosowanie konta użytkownika do własnych potrzeb.

Ustawienia konta użytkownika rozpoczynamy od bloku Nawigacja.

Jan Kowalski: Profil publiczny

Strona główna > Mój profil > Zobacz profil

Nawigacja

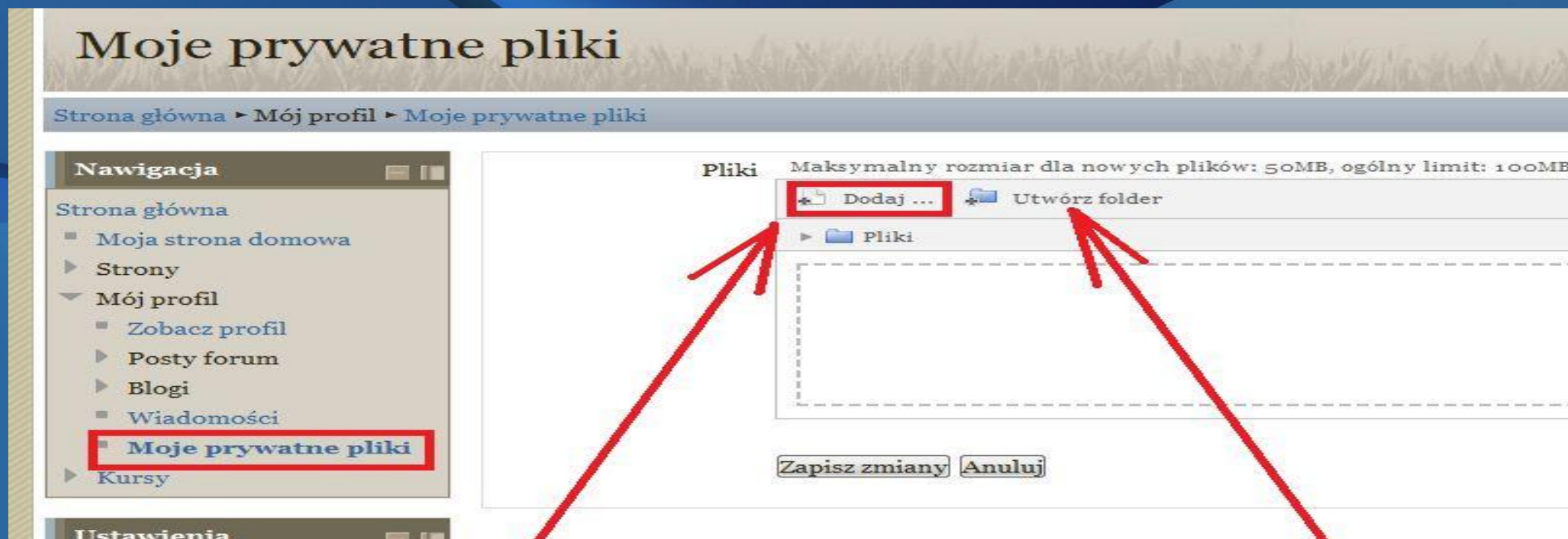
- Strona główna
 - Moja strona domowa
- Strony
- Mój profil
 - Zobacz profil**
 - Posty forum
 - Blogi
- Wiadomości
- Moje prywatne pliki
- Kursy

Jan Kowalski

Kraj:	Polska
Miasto:	Łódź
Pierwsze wejście:	Monday, 1 April 2013, 11:56 (3 min. 18 sek.)
Ostatni dostęp:	Monday, 1 April 2013, 11:59 (teraz)



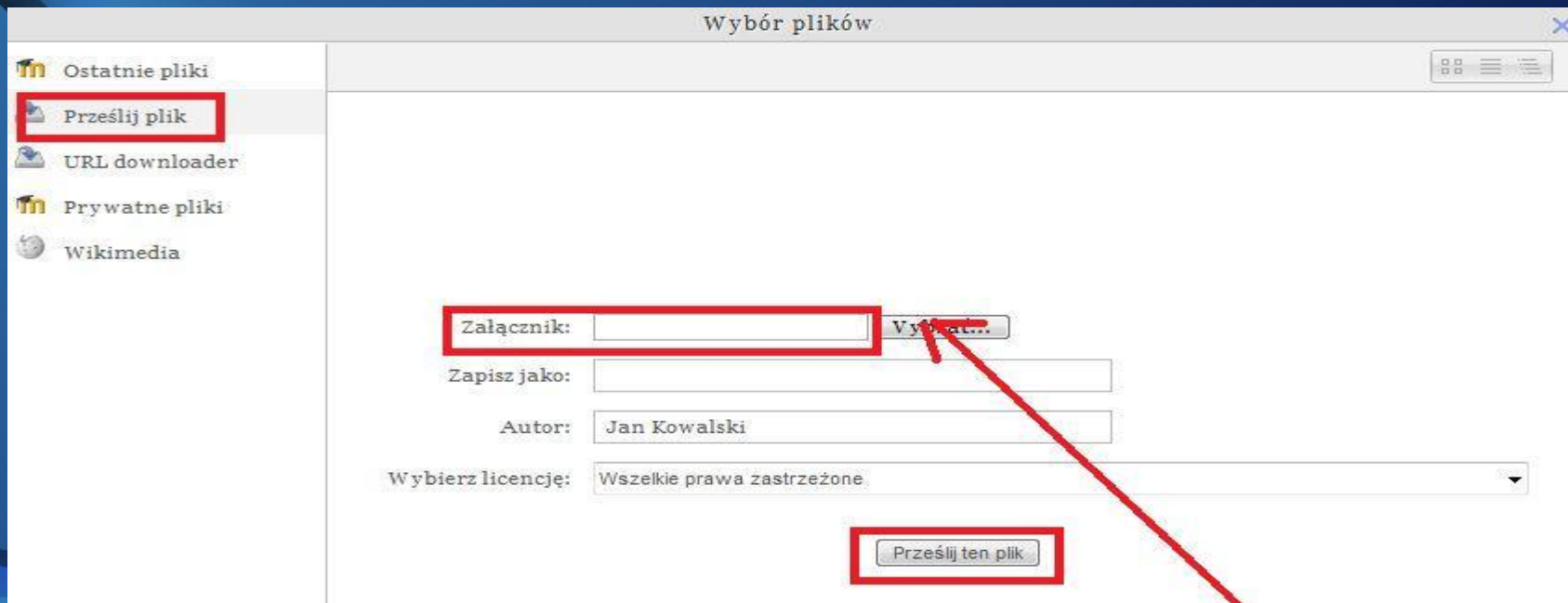
Zakładka Moje prywatne pliki pozwala na gromadzenie własnych zasobów i dzielenie się nimi z innymi użytkownikami.



Aby przesłać *dowolny plik* wystarczy skorzystać z opcji Dodaj.

Dodatkowa opcja Utwórz folder pozwala na gromadzenie plików w utworzonych przez użytkownika katalogach.





W celu przesłania pliku na serwer platformy należy po wybraniu opcji Dodaj w lewej stronie okna zaznaczyć wybór Prześlij plik, a następnie korzystając z przycisku Wybierz, wybrać dowolny plik do wysłania.

Korzystając z tego sposobu można np. nadsyłać prowadzącemu kurs prace zaliczeniowe, przesyłać pliki innym użytkownikom, czy też gromadzić własne materiały do przyszłego wykorzystania.



Blok Ustawienia pozwala na zmianę ustawień profilu konta użytkownika.

Strona główna ▶ Ustawienia mojego profilu ▶ Modyfikuj profil

Nawigacja

- Strona główna
 - Moja strona domowa
- Strony
- Mój profil
- Kursy

Ustawienia

- Ustawienia mojego profilu
 - Modyfikuj profil**
 - Zmień hasło
 - Przesyłanie wiadomości
 - Blogi

Jan Kowalski

Ogólne

Imię	Jan
Nazwisko	Kowalski
E-mail	kowalski@jan.pl
Wyświetlanie adresu e-mail	Ukryj mój adres e-mail przed wszystkimi
Format e-mail	Pełny format HTML
Typ streszczenia wysyłanego mailem	Bez streszczenia (jeden e-mail na każdy post)
Automatyczny zapis na forum	Tak, zapisuj mnie automatycznie na fora, na których piszę
Obserwuj forum	Nie: Nie obserwuj forum
Edytując tekst	Użyj edytora HTML
Miasto	Łódź
Wybierz kraj	Polska
Strefa czasowa	Lokalny czas serwera
Preferowany język	Polski (pl)



Początkującym użytkownikom zaleca się wprowadzenie zmiany trybu edycji tekstu na format Standardowych formularzy www. Pozwoli to na edytowanie tekstów w formie graficznej bez konieczności poznania języka html.

Ogólne

Imię	Jan
Nazwisko	Kowalski
E-mail	kowalski@jan.pl
Wyświetlanie adresu e-mail	Ukryj mój adres e-mail przed wszystkimi
Format e-mail	Pełny format HTML
Typ streszczenia wysyłanego mailem	Bez streszczenia (jeden e-mail na każdy post)
Automatyczny zapis na forum	Tak, zapisuj mnie automatycznie na fora, na których piszę
Obserwuj forum	Nie: Nie obserwuj forum
Edytując tekst	Użyj standardowych formularzy WWW
Miasto	Łódź
Wybierz kraj	Polska
Strefa czasowa	Lokalny czas serwera
Preferowany język	Polski (pl)

Tabela Ogólne umożliwia także zmianę adresu email użytkownika, definiowanie jego widoczności oraz zmianę języka, w którym platforma komunikuje się z użytkownikiem. Niektóre zmiany muszą zostać później zatwierdzone przez administratora platformy.



Tabela Zdjęcie użytkownika pozwala na dodanie avatara do profilu konta użytkownika.

Aby dodać zdjęcie należy posłużyć się opisaną wcześniej metodą przesyłania plików.

Zdjęcie użytkownika

Aktualne zdjęcie: Żaden

Nowy obraz ? Maksymalny rozmiar dla nowych plików: 50MB, maksimum załączników: 1

+ Dodaj ...

▶ Pliki

Opis zdjęcia

Zainteresowania

Lista zainteresowań ? Wprowadź opis (tagi wpisać oddzielając je przecinkami)



Tabela Opcjonalne umożliwia dodanie danych ułatwiających kontakt z użytkownikiem.

Opcjonalne

Strona WWW	<input type="text"/>
Numer ICQ	<input type="text"/>
ID Skype	<input type="text"/>
dentyfikator AIM	<input type="text"/>
ID Yahoo	<input type="text"/>
MSN ID	<input type="text"/>
Numer ID	<input type="text"/>
Instytucja	<input type="text"/>
Wydział	<input type="text"/>
Telefon	<input type="text"/>
Tel. komórkowy	<input type="text"/>
Adres	<input type="text"/>

Zmień profil

Zmiany wprowadzone na poszczególnych tabelach zatwierdzamy naciskając na umieszczony u dołu strony przycisk Zmień profil.



W bloku Ustawienia w zakładce Przesyłanie wiadomości użytkownik definiuje formę, czas i rodzaj wiadomości, które chce otrzymywać.

Przesyłanie wiadomości

Strona główna ▶ Ustawienia mojego profilu ▶ Przesyłanie wiadomości

Nawigacja

- Strona główna
- Moja strona domowa
- Strony
- Mój profil
- Kursy

Ustawienia

- Ustawienia mojego profilu
 - Modyfikuj profil
 - Zmień hasło
 - Przesyłanie wiadomości**
 - Blogi

Konfiguruj metody powiadomień dla przychodzących wiadomości

System	Wyskakujące powiadomienie	E-mail
Osobiste wiadomości między użytkownikami		
Kiedy jestem zalogowany	<input checked="" type="checkbox"/>	<input type="checkbox"/>
Kiedy jestem off-line	<input checked="" type="checkbox"/>	<input checked="" type="checkbox"/>
Powiadomienie o zatwierdzeniu prośby o utworzenie kursu		
Kiedy jestem zalogowany	<input type="checkbox"/>	<input checked="" type="checkbox"/>
Kiedy jestem off-line	<input type="checkbox"/>	<input checked="" type="checkbox"/>
Powiadomienie o odrzuceniu prośby o utworzenie kursu		
Kiedy jestem zalogowany	<input type="checkbox"/>	<input checked="" type="checkbox"/>
Kiedy jestem off-line	<input type="checkbox"/>	<input checked="" type="checkbox"/>



Moodle CKU SWŁ w Łodzi: Wiadomości

Strona główna ► Mój profil ► Wiadomości

Nawigacja

Strona główna

- Moja strona domowa
- Strony
- Mój profil
 - Zobacz profil
 - Posty forum
 - Blogi
 - Wiadomości**
 - Moje prywatne pliki
- Kursy

Ustawienia

- Ustawienia mojego profilu

Nawigacja wiadomościami:
Moje kontakty

Lista kontaktów jest pusta

Ukryj zaawansowane

Szukaj osoby

Nazwa Szukaj osoby

Tylko w moich kursach

Szukaj wiadomości

Słowa kluczowe Szukaj wiadomości

Uwzględnij zablokowanych użytkowników

Wiadomości tylko do mnie

Wiadomości tylko ode mnie

Wszystkie moje wiadomości wysłane i otrzymane

Blok Nawigacja umożliwia przesyłanie i wyszukiwanie wiadomości, a także wyszukiwanie osób zarejestrowanych na platformie.



W każdej chwili korzystając z górnej belki możesz przejść na stronę główną lub wylogować się.

Jesteś zalogowany(a) jako [Jan Kowalski \(Wyloguj\)](#)

Przesyłanie wiadomości

[Strona główna](#) ▶ [Ustawienia mojego profilu](#) ▶ [Przesyłanie wiadomości](#)



Podstawy pracy z platformą e-learningową Moodle

3. Zapisywanie się na kurs



Strona główna ▶ Kursy ▶ Kategorie kursów

Nawigacja

- Strona główna
- Moja strona domowa
- Strony
- Mój profil
- Kursy**

Ustawienia

- Ustawienia mojego profilu

Kategorie kursów

- Asystentka i higienistka stomatologiczna**
Edukacja i promocja zdrowia w profilaktyce stomatologicznej
Podstawy języka angielskiego dla stomatologów ⓘ
- Ratownik medyczny**
- Technik elektroradiolog**
- Technik farmaceutyczny**
- Technik masażysta**
- Technik sterylizacji medycznej**
- Technik usług kosmetycznych**
- Kursy międzykierunkowe**
Technologia informacyjna w ochronie zdrowia ⓘ
Podstawy gramatyki angielskiej ⓘ
- Kursy kwalifikacyjne**

Przeszukaj kursy:

Jesteś zalogowany(a) jako Jan Kowalski (Wyloguj)

Aby zapisać się na kurs należy po zalogowaniu wybrać z bloku Nawigacja opcję Kursy.

Kliknięcie na literę „i” przy nazwie otworzy krótki opis kursu.



Technologia informacyjna w ochronie zdrowia

Strona główna ▶ tabela w Wordzie ▶ Opcje zapisów

Nawigacja

Strona główna

- Moja strona domowa
- ▶ Strony
- ▶ Mój profil

Opcje zapisów

Podstawy tworzenia i pracy z tabelą w edytorze tekstu WORD

- Prowadzący: Anna Chmiel

Po wybraniu kursu otarta zostanie karta Opcje zapisów. Jeśli chcesz zapisać się na wybrany kurs musisz poprosić o zgodę prowadzącego, który wpisze Cię na listę uczestników.



stwa Łódzkiego w

Jesteś zalogowany(a) jako Jan Kowalski (Wyloguj)

Polski (▼)



Pamiętaj o wylogowaniu się z platformy e-learningowej po zakończeniu pracy. W tym celu, na każdym etapie pracy, możesz kliknąć na opcję Wyloguj znajdującą się w prawym górnym rogu ekranu.



Dziękuję za uwagę.



Już wkrótce zapraszam na krótki spacer po pierwszym kursie, dzięki któremu poznasz możliwości nauki z wykorzystaniem kursu na platformie e-learningowej.

Administrator platformy Moodle CKU SWŁ w Łodzi